


## matteco ecostep Typ S

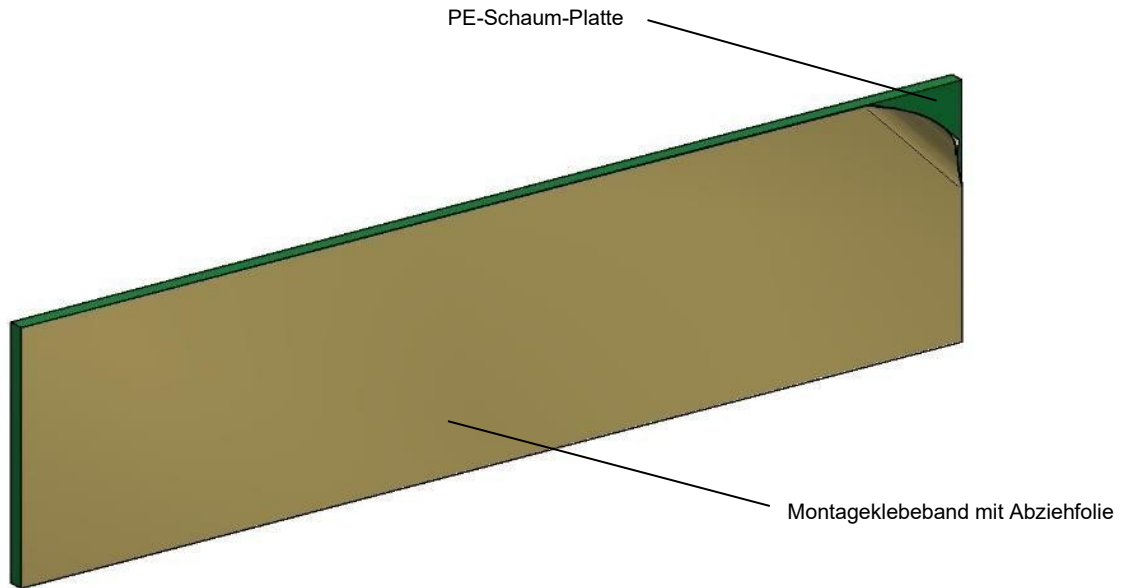


### matteco ecostep Typ S

Fugen Stellplatten für die sichere Entkopplung von Treppenlauf zur Treppenhauswand.

### Leistungsmerkmale

- Hochwertiger und leicht schneidbarer PE-Schaum.
- Sicherer Schutz gegen Schallbrücken zwischen Treppenhauswand und Treppenlauf.
- Schalltechnisch geprüft nach neuester Prüfnorm DIN-7396.
- Vormontierte Montageklebebänder für schnelle und sichere Treppenmontage.



### Varianten

- matteco ecostep Typ S ist in Breiten 250 mm, 355 mm und 420 mm lieferbar.

### Typenbezeichnung für Bestellung

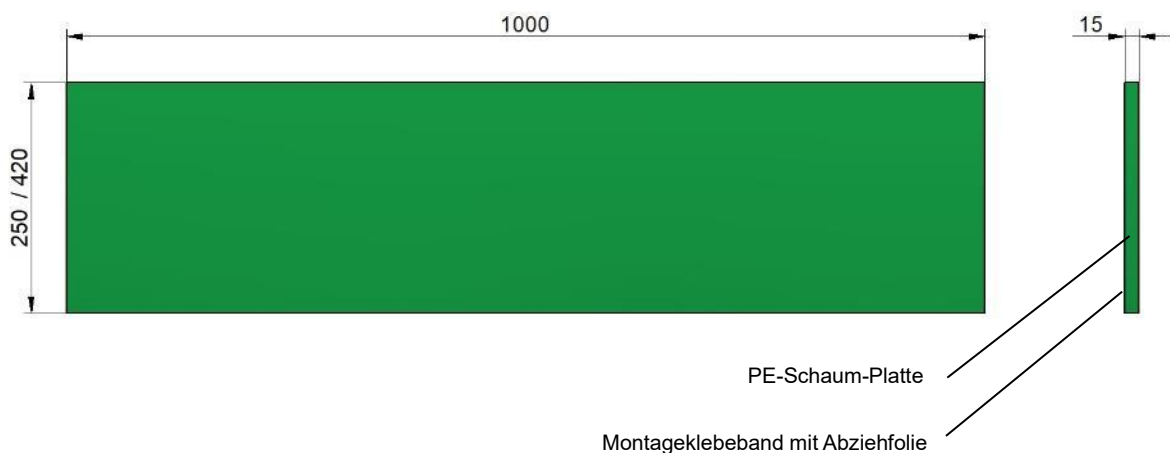
- Einzel bestellbar oder im Set mit 15 Stück Paketinhalt.
- matteco ecostep Typ S – Breite – Set (optional)  
matteco ecostep Typ S – 420 – Set

### Technische Daten

Beschreibung	Wert
Bezeichnung:	matteco ecostep Typ S
Länge:	1.000 mm
Dicke:	15 mm
Breite:	250 mm, 355 mm oder 420 mm
Material PE-Schaum:	Zellpolyethylen, chemisch vernetzt
Klebebeschichtung:	vollflächig
Brandverhalten PE-Schaum: nach DIN 4102:	B2 oder B1
Gefährliche Stoffe:	keine

#### Hinweis:

- matteco ecostep Typ S überträgt keine statischen Kräfte



### Montagehinweise

- matteco ecostep Typ S kann mit jedem matteco ecostep Treppenaufleger kombiniert werden.
- Ankleben von matteco ecostep Typ S an den besenreinen Treppenlauf oder an die Treppenhauswand (bei Ortbetontreppen).
- Einfaches Zuschneiden mit 3 cm Überstand (Holzlatte) von Hand mit scharfem Messer.

Die oben angegebenen Werte stellen Richtwerte dar, die nach den geltenden Prüfnormen bzw. unternehmensinternen Methoden über einen längeren, repräsentativen Zeitraum ermittelt wurden. Sie gelten jedoch nicht als verbindliche Spezifikationen und sind daher keinesfalls als ausdrückliche Zusicherung von bestimmten Eigenschaften zu verstehen. Technische Weiterentwicklungen und die Neuauflage von Datenblättern behalten wir uns vor